

# 横ずれ断層の非一様な幾何形状がリーデルせん断の形成に及ぼす影響に関する検討 (Study on effects of the non-uniform geometries of strike-slip fault on Riedel shear formation)

岩井周平<sup>1</sup>，野田利弘<sup>2</sup>，豊田智大<sup>3</sup>

- 1 名古屋大学・iwai.shuhei@d.mbox.nagoya-u.ac.jp
- 2 名古屋大学
- 3 名古屋大学

## 概 要

地下深部で横ずれ断層が変位すると、その直上に堆積した表層地盤内にフラワー構造が発達し、地表面ではリーデルせん断が生じる。著者らはこれまでに、リーデルせん断の形成過程を三次元弾塑性変形解析により解き、横ずれ断層上の屈曲部の幾何的な変形場の違いにより性質の異なる断層変位地形が形成されることを示してきた。本稿では、実断層上のランダム凹凸を模擬した境界条件を設定した解析事例を示す。ランダムな断層線形状を複数生成して解析を実施したが、いずれのケースにおいてもフラワー構造の発達起点が「断層線の傾斜が最大となる拘束性屈曲」となることが確認され、断層線のトポグラフィに基づく断層変位時の変形卓越箇所への推定可能性が示唆された。

キーワード：断層変位地形，横ずれ断層，リーデルせん断，フラワー構造，弾塑性

## 1. はじめに

地下深部で横ずれ断層が変位すると、その直上に堆積した表層地盤内に立体的・複合的なすべり面（flower 構造）が発達し、地表面では雁行状のせん断ひずみの局所化（Riedel せん断）が生じる。断層変位評価や構造物安全性評価の実施のため、断層変位地形の形成メカニズム解明は工学的に喫緊の課題である。本来、理学、特に地質学・変動地形学分野で扱われる本問題に対し、著者らは計算地盤力学を援用することで、現象解明に取り組んでいる。

これまで、図1のような規則的な屈曲を有する断層線上に堆積した表層地盤の変形を三次元弾塑性変形解析により解き、屈曲部を起点として生じる flower 構造および地表面での Riedel せん断の出現形態が屈曲部での幾何的な変形場（解放性屈曲／拘束性屈曲）により異なることを示してきた<sup>1)</sup>。本稿では、実際の断層線が不規則な凹凸を有することを踏まえ、模型底面に図2のような非一様な断層線を与えて解析を行った。

2.では本研究で用いた断層の模型について詳述し、3.では解析条件を示す。4.では解析の結果得られた、地盤内部におけるせん断ひずみの発達の様子と地表の変形について言及し、先行研究の結果を踏まえた考察を行う。最後に、5.にまとめを、6.に今後の展望を示す。

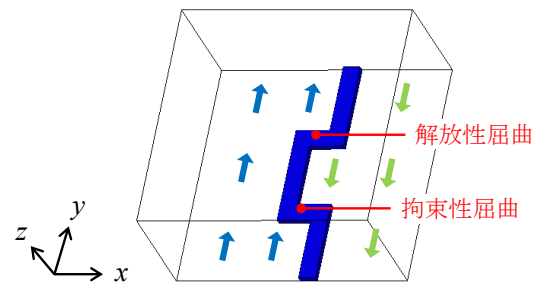


図1 規則的な屈曲を有する右横ずれ断層の模型<sup>1)</sup>

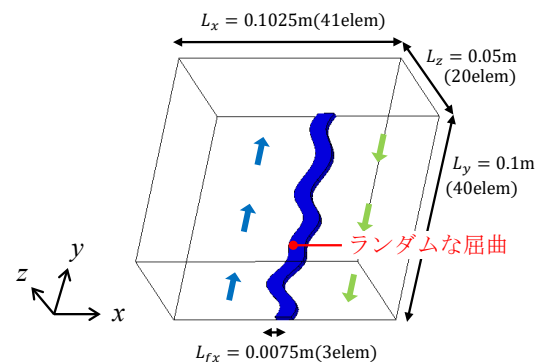


図2 不規則な屈曲を有する右横ずれ断層の模型

## 2. 不規則な断層線をもつ模型

模型は図2に示す  $y$  方向を横ずれ断層（主断層）の走行方向にとる三次元直方体メッシュ（要素数：32800）である。断層線である不規則な曲線を、Fourier 正弦級数として次式で与える。

$$f(y) = \frac{1}{n} \sum_{k=1}^n a_k \sin\left(\frac{k\pi}{L_y} y\right) \quad (1)$$

ただし、 $f(y)$ は  $y$  方向（奥行き方向）の断層線形状、 $L_y$ は模型の奥行きである。断層線のランダム性は、式(1)の Fourier 係数  $a_k$  を  $-0.02 \sim +0.02m$  の一様乱数として与えることで付加する。この操作により生成可能な無数の不規則な断層線のうち、本稿では紙幅の都合上、 $n = 10$  として生成した図3に示す4ケースについて検討した結果を示す。

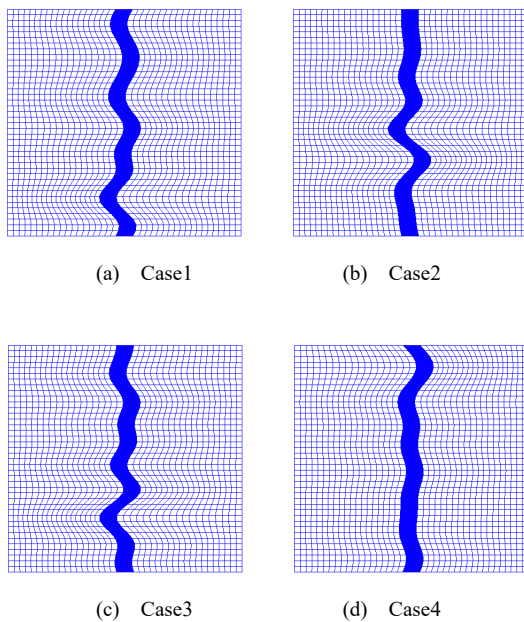


図3 ランダムに生成した模型底面における断層線形状

## 3. 解析条件

解析には、土の骨格構造に基づく土の弾塑性構成式 SYS Cam-clay model<sup>2)</sup>を搭載した動的/静的～土骨格有限変形解析コード **GEOASIA**<sup>3)</sup>を用いる。なお、本稿の結果は間隙水の存在を考慮しない一相系解析によるものである。

### 3.1 境界条件

模型底面は  $z$  方向（鉛直方向）を非拘束とし、右横ずれ断層の挙動となるよう各節点には中央の断層線を境に逆向きの強制変位（変位速度  $\delta = 10^{-6}m/s$ ）を与えている。また、 $x$ - $z$  面は周期境界、 $y$ - $z$  面は摩擦なし境界としている。

### 3.2 材料定数、初期条件

材料定数の設定は表1に示す、既往の解析事例<sup>1)</sup>に準拠するものである。初期状態は簡単のため過圧密のみを考慮し（構造なし、等方応力状態）、一様な間隙比（ $e_0 = 0.57$ ）

を与える。このとき材料は超過圧密状態となり、構成式応答として図5のようなピーク強度発現後の顕著な軟化挙動と塑性膨張を示す。

表1 SYS Cam-clay モデルの材料定数および初期状態

正規圧密線の切片 $N$	1.7
限界状態定数 $M$	1.0
圧密指数 $\lambda$	0.015
膨潤指数 $\kappa$	0.0002
ポアソン比 $\nu$	0.3
土粒子密度 $\rho_s$	2.65
静止土圧係数 $K_0$	1.0（等方）
過圧密の程度 $1/R_0$	（図4参照）
構造の程度 $1/R^*_0$	1.0（上負荷面なし）
正規圧密土化指数 $m$	2.0
構造劣化指数 $a$	0.0（劣化なし）
構造劣化指数 $b = c = c_s$	1.0
回転硬化指数 $b_r$	0.0（異方性なし）
回転硬化限界定数 $m_b$	0.9
異方性の程度 $\zeta_0$	0.0（等方）
間隙比 $e_0$	0.57（一様）

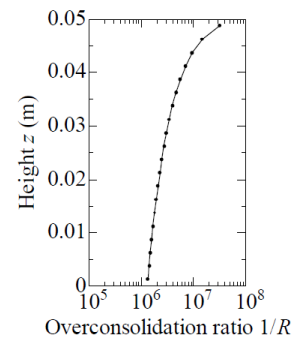
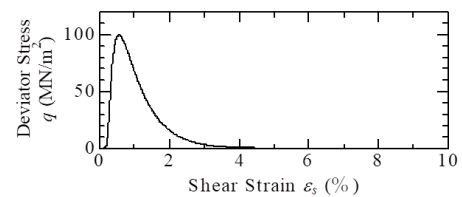
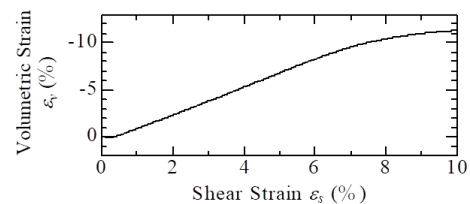


図4 過圧密の程度  $1/R_0$  の深さ方向の分布



(a)  $q \sim \varepsilon_s$  関係



(b)  $\varepsilon_v \sim \varepsilon_s$  関係

(※ 模型中央深さの拘束圧下での応答)

図5 排水三軸せん断時の応答

#### 4. 解析結果

地表面でのせん断ひずみ分布および地盤内でのせん断ひずみの等数値面（すべり面）の経時変化をそれぞれ図6および図7に示す。図7(a)に示すように、最初は模型底面の狭い範囲においてせん断ひずみが局所的に発達する。その後、(b)~(c)では底面の他の箇所でもせん断ひずみが進展し、等数値面は $z$ 方向上向きに発達しつつ $x, y$ 方向への広がりも見せる。最終的には、同図(d)のように、底面で最初にひずみの局所的増大が見られた箇所のほぼ直上の地表面に最も早く変形が到達する。紙幅の都合上割愛するが、この傾向は Case 2-4 においても同様である。

次に、図8に各ケースの断層線の形状とその傾き、曲率のグラフを示す。図3で示した断層4ケースを時計回りに $90^\circ$ 回転させていることに注意されたい。傾きが正となっている領域は、断層の右横ずれ変位の累積により伸張を受けるのに対し（解放性屈曲）、負の領域は圧縮を受ける（拘束性屈曲）。ここで、同図に併記された紫色の帯は、図4(a)のような模型底面において最初にせん断ひずみの局所的増大が生じた位置を表しているが、全てのケースで傾きが負で最大となる場所（拘束性屈曲）と一致することがわかる。拘束性屈曲における変形の局所化が開放性屈曲に対して先行することは、先行研究<sup>1)</sup>においても確認されている。

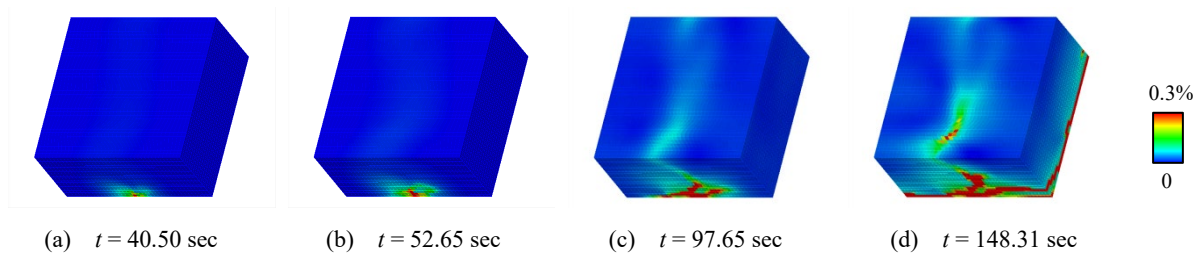


図6 Case 1 における模型表面のせん断ひずみ分布




図7 Case 1 におけるせん断ひずみの等数値面 ( $\epsilon_s = 0.3\%$ )

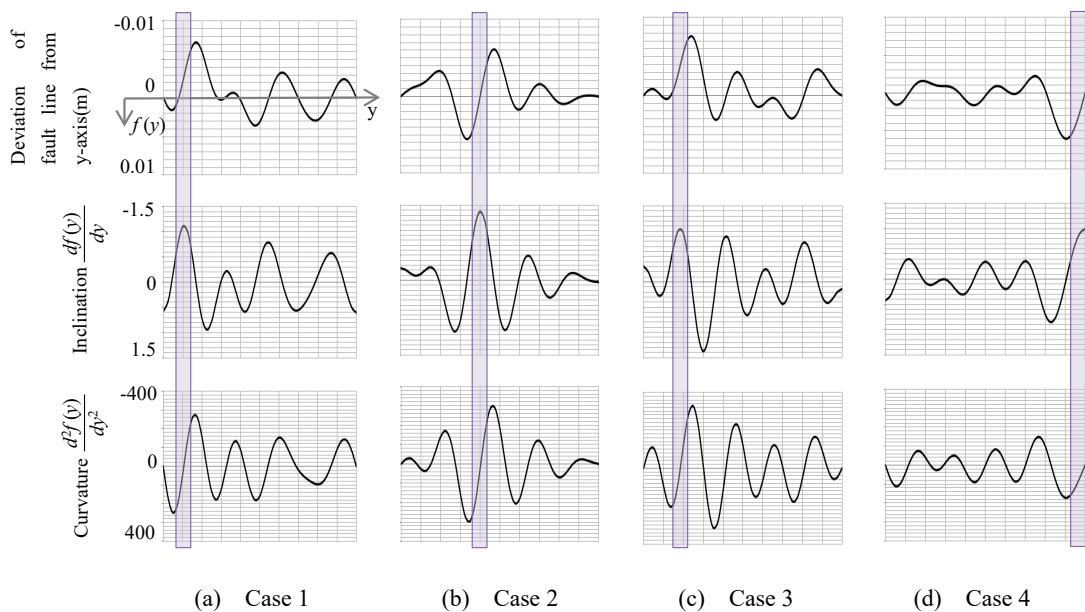


図8 Case 別の断層線の形状  $f(y)$  (上段), 断層線の傾き  $df/dy$  (中段), 曲率  $d^2f/dy^2$  (下段)

## 5. まとめ

ランダムな形状を有する右横ずれ断層上に堆積した表層地盤の変形を解き、今回試した数値解析ケースにおいては、ひずみの局所的増大が「断層線の傾きが最大の拘束性屈曲」において優先的に発生し、そのほぼ直上の地表面において最も早くせん断ひずみが卓越することを示した。この事実は、地下の主断層線の形状が特定された際に、その変位により生じる副次断層の変位がどこで卓越するかを予測する際の手がかりになり得るのではないかと考えている。

## 6. 今後の展望

今後は、主断層の  $y$  方向の純横ずれ変位に正断層／逆断層的な  $x$ ,  $z$  方向の相対変位が競合する場合についても検討することで、断層運動に伴う現象のさらなる理解につなげてゆく。

## 7. 謝辞

本研究の数値解析は京都大学学術情報メディアセンターのスーパーコンピュータシステムを利用して実施した。また、科学研究費補助金(基盤研究(A):課題番号 17H01289)の助成を受けた。

### 参考文献

- 1) 豊田智大, 野田利弘, 山田正太郎, 山田翔太, 浅岡顕: Riedel せん断帯の形成過程における寸法効果に関する数値シミュレーション, 第53回地盤工学研究発表会, pp.1799-1800, 2018.
- 2) Asaoka, A., et al.: An elasto-plastic description of two distinct volume change mechanisms of soils, *S&F*, **42**(5), pp. 47-57, 2002.
- 3) Noda, T., et al.: Soil-water coupled finite deformation analysis based on a rate-type equation of motion incorporating the SYS Cam-clay model, *S&F*, **48**(6), 771-790, 2008.